



easywrap[®]

YLÄRAAJATEKSTILIN KÄYTTÖOHJEET

VALMISTAJA



Haddenham Healthcare Ltd
Crendon House, Crendon Industrial Park
Long Crendon, HP18 9BB
Yhdistynyt kuningaskunta

MAAHANTUOJA

Steripolar Oy



www.steripolar.fi



09 417 60600



steripolar@steripolar.fi



kun hoitotulokset ratkaisevat

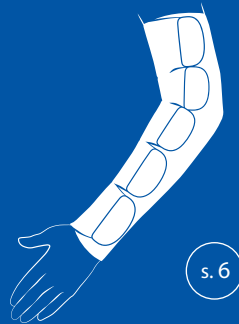

Steripolar

Puh. 09 417 606 00

www.steripolar.fi

ISO 9001:2015 ISO 14001:2015

YLEISET TIEDOT	s.3
HOITO-OHJEET	s.4
YLEISET PUKEMISOHJEET	s.5
EASYWRAPIN RIISUMINEN	s.7
KULUMINEN	s.7
INDIKAATIOT	s.7
SÄILYTTÄMINEN, TAKUU JA HÄVITTÄMINEN	s.8
HOITO-OHJEET	s.9



YLEISET TIEDOT

Kiitos, että valitsit **easywrapin**. **easywrap**-tuotteet ovat tehokkaita lymfaattisten tautien ja verisuonitautien hoidossa. **easywrap** avulla terveydenhuollon ammattilainen voi hoitaa ödeemaa tapauksissa, joissa kompressioiteippejä/sukkia ja/tai kompressiohihoja/hanskoja ei voida käyttää. Tuotetta voidaan käyttää myös yhdessä näiden kanssa. **easywrap** on matalam profiilin puettava tuki, joka mukautuu raajaan ja tarjoaa pitkäkestoista kompressiota.

easywrap-tuotesarja on kehitetty tarjoamaan korkeaa työpainetta ja matalaa lepopainetta. Toisin kuin perinteiset joustamattoman tuet, **easywrap** tarjoaa jatkuvaa kompressiota myös turvotuksen laskettua. Tuloksena on ödeeman lieventyminen potilaan mukavuudesta tinkimättä ja vähäisillä säädöillä. **easywrap**-tuotteita voidaan pitää myös jonkin verran vuotavien haavojen päällä käyttämällä niiden alla soveltuvia imukykyisiä siteitä. **easywrapia** voidaan myös käyttää toisena kerroksena tukivaatteiden päällä (asiantuntijan suosituksesta) ödeeman uusiutumisen estämiseksi.

easywrapin hoitava vaikutus vaatii tarkan istuvuuden. Huonosti istuvat **easywrap**-tekstiilit voivat aiheuttaa ongelmia käytön aikana. **easywrapia** tulee käyttää vain terveydenhuollon ammattilaisen määräyksestä tai suosituksesta. Parhaan hoitotehon takaamiseksi **easywrapia** tulisi pitää yllä aamusta iltaan. Älä käytä tukea vuodelevon aikana, ellei lääkäri tai muu asiantuntija neuvo toisin. Kompressiotekstiili voi harvinaisissa tapauksissa aiheuttaa allergisia reaktioita.

Mikäli koet akuuttia kipua raajoissa tai ihon ärsyyntymistä **easywrapia** käyttäessäsi, riisu tekstiili ja ota välittömästi yhteyttä lääkäriisi.

TEKSTIILIN HUOLTAMINEN

TEE NÄIN




Jos mahdollista, pese tekstiilit pesupussissa

ÄLÄ TEE NÄIN



Älä pese lisäaineilla, kuten huuhteluaineella, optisella kirkasteella tai tahranpoistajalla.



Älä kuivaa tekstiilejä patterilla tai kuivaajassa


Lisätietoja tuotteesi hoitamisesta ja säilyttämisestä löytyy sivulta 9

easywrapin pukemisen kolme helppoa askelta



ASETTELE >

1 Asettele paneelin avulla raaja oikeaan asentoon



VENYTÄ >

2 Venytä paneelia kevyesti raajan ympäri, kunnes materiaali "lukkiutuu"



KIINNITÄ

3 Pidä tekstiiliä kireällä ja kiinnitä paneeli tarralla saadaksesi aikaan sopivan kompression.

Tarkempia ohjeita tuotteellesi löytyy sivuilta 5–6

easywrap KÄSIOSAN PUKEMINEN



1 Aseta peukalosi peukaloaukkoon ja varmista, että kahdesta paneelista leveämpi on lähempänä rannettasi.



2 Vedä leveämpää paneelia kevyesti, kunnes materiaali 'lukkiutuu'.

Jos käytät kompressiokäsinttä, pue se ensin.

easywrap KÄSIOSAN PUKEMINEN



3 Pidä materiaalia kireällä ja kiinnitä paneeli kämmenselkäsi yli.



4 Vedä lopuksi jäljellä olevaa paneelia, kunnes materiaali 'lukkiutuu' ja kiinnitä kämmenselkäsi yli.

easywrap KÄSIVARSIOSAN PUKEMINEN



1 Liu'uta kätesi tukeen, kunnes hihan yläosa osuu juuri kainalosi alle ja sauma on linjassa peukalosi kanssa.



2 Taivuta kättäsi hieman ja vedä lähinnä rannettasi olevaa paneelia, kunnes materiaali 'lukkiutuu'.

VINKKI: Pää, jonka päässä on lappu, on tuen yläpää

easywrap KÄSIVARSIOSAN PUKEMINEN



3 Pidä materiaalia kireällä ja kiinnitä paneeli varmistaen, että se on yhdensuuntainen hihan pään kanssa, eikä kulmassa.



4 Toista kohdat 2 ja 3 muilla paneeleilla. Varmista, että paneelit ovat kohtisuorassa, tasaisia ja rypyttömiä.

easywrap TUEN RIISUMINEN

Riisu **easywrap** aloittaen kehoasi lähinnä olevasta paneelistä ja etene alaspäin sekä pois päin kehostasi.

Käännä kiinnitystarrat varovasti takaisin paneelin ulkopuolelle.

Tuen säilytys ja peseminen tarrat kiinni auttaa estämään kiinnityksiä vahingoittamasta tukea tai muita vaatteita.

KULUMINEN

easywrap -tuotteiden ulkopinta on suunniteltu kiinnittymään paneeleihin. Tuotteet on suunniteltu ja testattu toimimaan tehokkaasti koko käyttöikänsä ajan. Tekstiili voi nyppyyntyä, mikä on sille normaalia kulumista.

Kiinnitystarrat voivat mennä pesussa kierteelle. Näin tapahtuessa kierrä tarroja kevyesti vastakkaiseen suuntaan.

INDIKAATIOT

Pääindikaatiot

easywrap Light lievistä keskivaikeaan sekä sitkeään lymfödeemaan tai ödeemaan; lievityshoitoon; toistuvaan ödeemaan; pitkäkestoiseen lymfödeemaan

Toissijaiset indikaatiot

easywrap Light lievistä keskivaikeiden turvotustautien hallintaan

ABSOLUUTTISET KONTRAINDIKAATIOT

Älä käytä tuotetta, mikäli kärsit seuraavista: pitkälle kehittynyt alaraajojen tukkiva valtimotauti; dekompensoituneet sydäntaudit; hallitsematon sydämen kongestiivinen vajaatoiminta; hoitamaton septinen laskimotulehdus; phlegmasia coerulea dolens. Tunnetut allergiat tuissa käytetyille materiaaleille

SUHTEELLISET KONTRAINDIKAATIOT

Tuote voi toisinaan aiheuttaa oireita seuraavista kärsiville: liikuntakyvyttömyys (vuodepotilaat); ihotaudit; raajojen ihotaudit; vuotavat ihotaudit; yhteensopimattomuus kankaiden kanssa; heikentynyt raajan herkkyys (esim. diabetes mellituksessa); märkivät ihotaudit; pääsääntöisesti krooninen polyartriitti; pitkälle kehittynyt hermovauriokipu; pääsääntöisesti krooninen artriitti. Allergiset tai allergiatyyppiset reaktiot kankaaseen.

SÄILYTYS, TAKUU JA HÄVITTÄMINEN

Normaalikäytössä olevien tukien takuu on kuusi kuukautta. Takuu ei kata normaalia kulumista, väärinkäyttöä tai riittämätöntä hoitamista. **easywrap** -tuotteita ei tule käyttää pakkaukseen merkityn viimeisen käyttöpäivän jälkeen. Säilytä kompressiotukea huoneenlämmössä ja suojaa auringonvalolta, kuumuudelta ja kosteudelta. Sulje **easywrapin** tarrat käytön välillä. Käyttöikänsä loppuksi tuet voi hävittää talousjätteen mukana.

HOITO-OHJEET



Jos **easywrap** -tekstiili on kosketuksissa ihon kanssa, se tulee pestä päivittäin. **easywrap** -tekstiilit, jotka eivät kosketa ihoa, voidaan pestä tarpeen mukaan. Henkilöt, joiden **easywrap** -tekstiilit vaativat pesua useammin, kannattaa hankkia toinen pidettäväksi ja toinen pestäväksi, mikä parantaa kummankin tuen käyttöikä.

easywrap -tekstiiliä tulee hoitaa samalla tavoin kuin herkkiä vaatteita. Suosittelemme **easywrapin** pesemistä pesupussissa. Sulje tarrat ennen pesua.

Pese **easywrap** normaalilla miedolla pesuaineella. ÄLÄ KÄYTÄ LISÄAINEITA, kuten huuhteluainetta, optista kirkastetta tai tahrannoistajaa. Huuhtele tuki huolellisesti. Kuivaa kahden pyyhkeen välissä. Älä kuivaa vääntämällä. Kuivaa suurin kosteus painelemalla. Kuivaa tasaisella pinnalla tai ripusta kuivumaan. ÄLÄ KUIVAA PATERILLA TAI AURINGONVALOSSA. ÄLÄ KUIVAA TUKEA KUIVAUSRUMMUSSA. Huomio: Terävät kynnet, sormukset tai rannekorut voivat vahingoittaa tukea.

www.easywrap.info

easywrap

kun hoitotulokset ratkaisevat

Steripolar

Puh. 09 417 606 00 | www.steripolar.fi | ISO 9001:2015 ISO 14001:2015